

*Впередовый ВВ  
Пожалуйста  
МТО*



МИНИСТЕРСТВО ЖИЛИЩНОЙ ПОЛИТИКИ, ЭНЕРГЕТИКИ  
И ТРАНСПОРТА ИРКУТСКОЙ ОБЛАСТИ

**РАСПОРЯЖЕНИЕ**

30.09.2015г.

№ 188-ур

Иркутск

О внесении изменений в инвестиционную программу ЗАО «Братская электросетевая компания» на 2015-2019 годы и их утверждении

В соответствии с пунктом 23 Правил утверждения инвестиционных программ субъектов электроэнергетики, утвержденных постановлением Правительства Российской Федерации от 1 декабря 2009 года № 977, руководствуясь статьей 21 Устава Иркутской области:

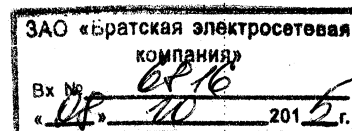
1. Внести в инвестиционную программу ЗАО «Братская электросетевая компания» на 2015-2019 годы, утвержденную распоряжением министерства жилищной политики и энергетики Иркутской области от 15 августа 2014 года № 75-мр «Об утверждении инвестиционной программы ЗАО «Братская электросетевая компания» на 2015-2019 годы» (далее соответственно – инвестиционная программа ЗАО «Братская электросетевая компания» на 2015-2019 годы, распоряжение), изменения, изложив ее основные характеристики, предусмотренные в приложениях 1, 2, 4 к распоряжению, в новой редакции (прилагаются).

2. Утвердить предусмотренные пунктом 1 настоящего распоряжения изменения в инвестиционную программу ЗАО «Братская электросетевая компания» на 2015-2019 годы.

3. Настоящее распоряжение подлежит размещению на официальном сайте министерства жилищной политики, энергетики и транспорта Иркутской области в информационно-телекоммуникационной сети «Интернет» в соответствии с законодательством.

Первый заместитель министра жилищной политики, энергетики и транспорта Иркутской области

М.П. Клинков



Приложение 1  
к распоряжению  
министерства жилищной политики,  
энергетики и транспорта Иркутской области  
от 30.09 2015 г. № 188-рп


«Приложение 1  
к распоряжению министерства жилищной политики  
и энергетики Иркутской области  
от 15.08.2014 г. №75-рп

Перечень инвестиционных проектов на период реализации инвестиционной программы ЗАО «Братская электросетевая компания» на 2015-2019 годы и план их финансирования

№ п/п	Наименование объекта	Стадия реализации проекта	Проектная мощность/ протяженность сетей	Год начала строительства	Год окончания строительства	Планируемая стоимость строительства	Остаточная стоимость строительства	План финансирования текущего года	План мощностей					Объем финансирования							
									план 2015 года	план 2016 года	план 2017 года	план 2018 года	план 2019 года	итого	план 2015 года	план 2016 года	план 2017 года	план 2018 года	план 2019 года	итого	
									млн руб/кВт*ч/км/МВА	млн руб/кВт*ч/км/МВА	млн руб/кВт*ч/км/МВА	млн руб/кВт*ч/км/МВА	млн руб/кВт*ч/км/МВА	млн руб/кВт*ч/км/МВА	млн руб/кВт*ч/км/МВА	млн руб/кВт*ч/км/МВА	млн руб/кВт*ч/км/МВА	млн руб/кВт*ч/км/МВА	млн руб/кВт*ч/км/МВА	млн руб/кВт*ч/км/МВА	млн руб/кВт*ч/км/МВА
	ВСЕГО	СП	МВт/Т*кВт*ч/км/МВА			млн рублей	млн рублей	млн рублей	МВт/кВт*ч/км/МВА	МВт/кВт*ч/км/МВА	МВт/кВт*ч/км/МВА	МВт/кВт*ч/км/МВА	МВт/кВт*ч/км/МВА	МВт/кВт*ч/км/МВА	млн рублей	млн рублей	млн рублей	млн рублей	млн рублей	млн рублей	
						887,728	887,756								171,647	263,976	208,877	206,228	217,670	1 014,278	
1	Техническое перевооружение и реконструкция					196,062	196,062								37,218	33,142	34,566	51,457	76,481	227,474	
1.1	Защита оборудования и повышение энергетической эффективности					196,062	196,062								37,218	33,142	34,566	51,457	76,481	227,474	
1	Реконструкция электрических сетей 0,4-10(6)кВ в городе Братске с заменой голого провода на ВЛ на СИП, заменой КСО 0,4-10(6)кВ, выносной старшей и установкой новых КТПН для обеспечения качества электроснабжения потребителей	СП	0,34 МВА / 29,5 км	2015	2019	63,345	63,345		1,3 МВА / 3,5 км	1,26 МВА / 6 км	1,26 МВА / 6 км	1,26 МВА / 6 км	1,26 МВА / 6 км	6,34 МВА / 29,5 км	11,367	13,316	14,930	15,752	76,618	32,983	
2	Реконструкция электрических сетей 0,4-10(6)кВ в городе Владорск, поселке Братского и Нижнеингурского районов с заменой голого провода на ВЛ на СИП, заменой КСО 0,4-10(6)кВ, выносной старшей и установкой новых КТПН для обеспечения качества электроснабжения потребителей	СП	3,91 МВА / 36 км	2015	2019	31,323	31,323		2,31 МВА / 4 км	0,4 МВА / 3 км	0,4 МВА / 3 км	0,4 МВА / 3 км	0,4 МВА / 3 км	3,91 МВА / 36 км	3,639	6,259	6,524	6,893	7,262	35,564	
3	Реконструкция электрических сетей 0,4-10(6)кВ в Чунском районе с заменой голого провода на ВЛ на СИП, заменой КСО 0,4-10(6)кВ, выносной старшей и установкой новых КТПН для обеспечения качества электроснабжения потребителей	СП	4,05 МВА / 19,5 км	2015	2019	34,304	34,304		2,45 МВА / 7,5 км	0,4 МВА / 3 км	0,4 МВА / 3 км	0,4 МВА / 3 км	0,4 МВА / 3 км	4,05 МВА / 19,5 км	11,812	6,231	6,499	6,856	7,233	38,631	
4	Реконструкция электрических сетей 0,4-10(6)кВ в Ленском районе города Иркутска, Ангарском районе с заменой голого провода на ВЛ на СИП, заменой КСО 0,4-10(6)кВ, выносной старшей и установкой новых КТПН для обеспечения качества электроснабжения потребителей	СП	1,85 МВА / 15,5 км	2015	2019	29,087	29,087		0,25 МВА / 3,5 км	0,4 МВА / 3 км	0,4 МВА / 3 км	0,4 МВА / 3 км	0,4 МВА / 3 км	1,85 МВА / 15,5 км	6,616	6,399	6,612	6,976	7,360	31,298	
5	Реконструкция электрических сетей 10-0,4кВ с заменой оборудования в производственной зоне электростанции для обеспечения качества электроснабжения объектов водозабора в микрорайоне Центральный города Братска	СП	3 км	2018	2019	37,891	37,860							3 км					14,930	32,008	46,998

2	Новое строительство										139,814	170,814	174,311	154,771	147,099	786,804					
2.1	Защита от перегрузки и повышение энергетической эффективности										139,814	170,814	174,311	154,771	147,099	786,804					
1	Автоматизированная информационная система учета электроэнергии ЗАО «Бригады электросетевых компаний»	С.П.		2015	2018	48,268	45,768					20,051	10,755	10,782	11,783		53,351				
2	Строительство ВЛ 35 кВ, ПС 35-6 кВ "Богово" в Ленкинском районе города Иркутск	С.П.	32 МВА / 6 км	2015	2018	177,394	177,394			32 МВА / 6 км		32 МВА / 6 км	3,506	45,963	84,432	69,074		202,915			
3	Строительство электрических сетей напряжением 6 кВ от ЛЭОЛ ПС 35/6 кВ "Богово" в Ленкинском районе города Иркутск	С.П.	5 км	2016	2019	29,250	29,250					5 км	3 км	0,545	0,518	5,996	25,415	36,524			
4	Строительство КВ 35 кВ, ПС 35/10 кВ "Мегет" в Месте Ангарского района	С.П.	32 МВА / 2,5 км	2015	2017	144,657	144,657			32 МВА / 2,5 км		32 МВА / 2,5 км	72,690	70,657	11,367			154,154			
5	Строительство электрических сетей напряжением 10 кВ от ЛЭОЛ ПС 35-10 кВ "Мегет" в Месте Ангарского района	С.П.	5 км	2016	2017	19,000	19,000			5 км			5 км	1,090	20,461			21,551			
6	Строительство ПС 33,6 кВ № 17 в жилом районе (поселке) города Братска для обеспечения качества электроснабжения и надежности электроснабжения потребителей	С.П.	10 МВА	2017	2019	63,000	63,000					10 МВА	10 МВА		3,410	14,390	60,727	78,527			
7	Строительство ВЛ 35 кВ № 35-17 в жилом районе (поселке) города Братска	С.П.	5 км	2017	2019	37,000	37,000			2,5 км	2,5 км	3 км			2,273	20,986	22,140	45,399			
8	Строительство электрических сетей 6 кВ (ЛЭОЛ, ЛЭП 6 кВ) в городе Восточная Братского района	С.П.	3 км	2015	2016	33,416	33,416			3 км			3 км	19,059	16,344			35,394			
9	Строительство электрических сетей в жилом районе Перевалки, городе Братске	С.П.	2,34 МВА / 12,7 км	2015	2019	26,272	26,272		0,63 МВА / 3,7 км	0,63 МВА / 3 км	0,63 МВА / 3 км	0,63 МВА / 3 км	2,34 МВА / 12,7 км	6,785	7,466	7,876	8,310	30,437			
10	Строительство электрических сетей в городе Восточная, поселке Братского района	С.П.	1,6 МВА / 14 км	2015	2019	26,887	26,887		4 км	0,4 МВА / 2,5 км	0,4 МВА / 2,5 км	0,4 МВА / 2,5 км	0,4 МВА / 2,5 км	1,6 МВА / 14 км	4,627	6,263	6,532	6,892	7,271	30,585	
11	Строительство электрических сетей в Навальном районе	С.П.	2,86 МВА / 13 км	2015	2019	26,364	26,364			1,66 МВА / 5,5 км	0,4 МВА / 2,5 км	0,4 МВА / 2,5 км	0,4 МВА / 2,5 км	2,86 МВА / 13 км	9,445		6,524	6,883	7,262	30,114	
12	Строительство электрических сетей в Чуском районе	С.П.	0,8 МВА / 3 км	2018	2019	11,435	11,435					0,4 МВА / 2,5 км	0,4 МВА / 2,5 км	0,8 МВА / 3 км				6,876	7,213	14,089	
13	Строительство электрических сетей 0,4-10 кВ в городе Братске	С.П.	4,12 МВА / 4,6 км	2015	2019	19,783	19,783			3,26 МВА / 1 км	0,8 МВА	1,26 МВА / 1,6 км	1,5 км	0,8 МВА / 0,5 км	4,12 МВА / 4,6 км	4,185	2,599	7,096	4,035	4,731	22,646
14	Строительство электрических сетей в поселке Туруевского муниципального образования Чусовского района	С.П.	2,1 МВА / 20,5 км	2015	2017	28,650	28,650			2,1 МВА / 10 км	10,5 км			2,1 МВА / 20,5 км	0,781	16,338	13,400			30,719	

Первый заместитель министра жилищной политики, энергетики и транспорта Иркутской области



М.П. Кланков


Приложение 2  
к распоряжению министерства жилищной политики,  
энергетики и транспорта Иркутской области  
от «30» 09 2015 г. № 188-ср

«Приложение 2  
к распоряжению министерства жилищной политики  
и энергетики Иркутской области  
от 15.08.2014 г. №75-мр

**Источники финансирования  
инвестиционной программы ЗАО «Братская электросетевая компания» на 2015-2019 годы  
(в прогнозных ценах соответствующих лет), млн. рублей**

№ №	Источник финансирования	План 2015г	План 2016г	План 2017г	План 2018г	План 2019г	Итого
1	Собственные средства	177,647	203,956	208,877	206,228	217,570	1 014,278
1.1	Прибыль, направляемая на инвестиции:	58,077	62,235	65,766	61,031	69,593	316,702
1.1.1	в т.ч. инвестиционная составляющая в тарифе	58,077	62,235	65,766	61,031	69,593	316,702
1.1.2	в т.ч. прибыль со свободного сектора						
1.1.3	в т.ч. от технологического присоединения (для электросетевых компаний)	-	-	-	-	-	-
1.1.3.1	в т.ч. от технологического присоединения генерации						
1.1.3.2	в т.ч. от технологического присоединения потребителей						
1.1.4	Прочая прибыль						-
1.2	Амортизация	119,570	141,721	143,111	145,197	147,977	697,576
1.2.1	Амортизация, учтенная в тарифе	119,570	141,721	143,111	145,197	147,977	697,576
1.2.2	Прочая амортизация						-
1.2.3	Недоиспользованная амортизация прошлых лет						-
1.3	Возврат НДС						-
1.4	Прочие собственные средства						-
1.4.1	в т.ч. средства доэмиссии						-
1.5	Остаток собственных средств на начало года						-
2	Привлеченные средства, в т.ч.:						-
2.1	Кредиты						-
2.2	Облигационные займы						-
2.3	Займы организаций						-
2.4	Бюджетное финансирование						-
2.5	Средства внешних инвесторов						-
2.6	Использование лизинга						-
2.7	Прочие привлеченные средства						-
	<b>ВСЕГО источников финансирования</b>	<b>177,647</b>	<b>203,956</b>	<b>208,877</b>	<b>206,228</b>	<b>217,570</b>	<b>1 014,278</b>
	для ОГК/ТГК, в том числе						
	ДПМ						
	вне ДПМ						

Первый заместитель  
министра жилищной политики, энергетики  
и транспорта Иркутской области



М.П. Клиников